



VISUALMAX

SERIE  
ALTA

RESOLUCIÓN

PANTALLA INTERIOR DE  
INSTALACIÓN FIJA





## EL TAMAÑO QUE NECESITES

Posibilidad de combinación entre módulos, disponibles en 9 tamaños:

500x1,000x47mm, 500x750x47mm, 500x500x47mm, 500x250x47mm, 250x500x47mm, 250x1,000x47mm, 250x750x47mm, 1,000x250x47mm, 750x250x47mm.

De esta manera, la variedad de composiciones será infinita, permitiendo satisfacer al máximo la demanda de cualquier instalación.



250 x 500 x 47




1000 x 250 x 47



500 x 500 x 47



500 x 1000 x 47



500 x 750 x 47



250 x 750 x 47



## DISEÑO ULTRA FINO Y ULTRA LIGERO

Sus **47 mm** de grosor permiten un gran ahorro de espacio en las instalaciones, Además existen diferentes soluciones de elevación que dejarán como resultado una visión trasera simple, diáfana y organizada.






# MÚLTIPLES FORMAS DE INSTALACIÓN

Este modelo admite la realización de montajes en pared o colgados.



Su chasis, además, permite montajes en **esquina** o incluso en **curva**, pudiendo crear infinidad de formas y representaciones.





## Fácil servicio y mantenimiento

**1/** Acceso frontal para realizar servicios de mantenimiento con rapidez y comodidad

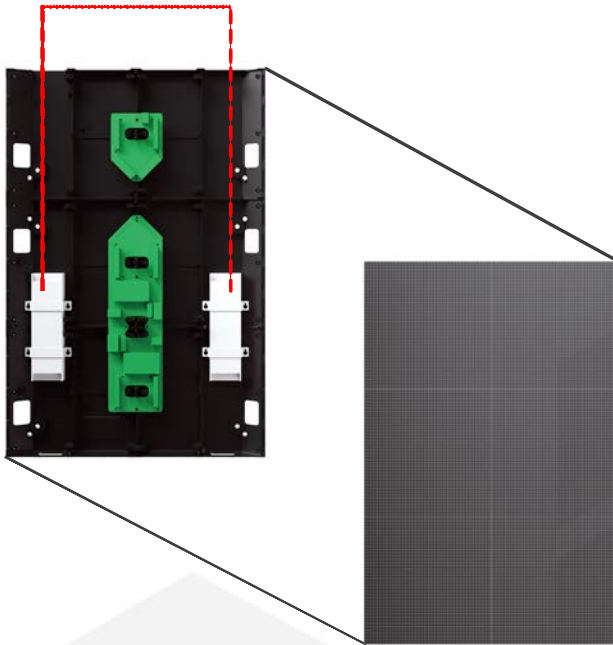


**2/** Cableado interno oculto, lo cual facilita el proceso de reparación y revisión.



## MÁS SEGURA Y CONFIABLE

DOBLE FUENTE



1/ Redundancia en corriente y señal.

2/ Aporta gran seguridad y confianza



## MÓDULOS INTELIGENTES

Cada módulo almacena los datos de calibración, pudiendo importarse automáticamente en caso de tener que reemplazar un módulo por otro. De esta forma se agiliza el proceso de mantenimiento.



# Parámetros

MODEL	1.9	2.5	2.6	2.9	3.9
Pixel Pitch (mm)	1.95	2.5	2.604	2.97	3.91
LED Configuration	SMD1515	SMD1515/SMD2020	SMD1515/SMD2020	SMD2020	SMD2020
Brightness (cd/m <sup>2</sup> )	600-800	800-1,100	800-1,100	800-1,100	800-1,100
Module Size (WxH mm)	250X250	250X250	250X250	250X250	250X250
Module Resolution	128X128	100X100	96X96	84X84	64X64
Refresh Rate (Hz)	≥2880	≥3840	≥3840	≥3840	≥3840
Viewing Angle (H/V)	140"/140"	140"/140"	140"/140"	140"/140"	140"/140"
Gray Scale (Bit)	14 BIT				
Cabinet Size (WxHxD mm)	500x1,000x47 500x750x47 500x500x47 500x250x47 250x500x47 1,000x250x47 250x750x47 250x1,000x47 750x250x47				
Cabinet Weight (kg/pcs)	11.2/8.5/6.5/3.5/3.5/6.4/5/6.4/5				
Power Consumption (Max/Avg W/m <sup>2</sup> )	450/150				





# VISUALMAX

VISUALMAX PRODUCCIONES  
C/ DEL CLAVO 18  
28522 RIVAS VACIAMADRID  
MADRID, ESPAÑA

TLF: 910 088 160  
E-MAIL: INFO@VISUALMAX.NET



[www.visualmax.net](http://www.visualmax.net)

LinkedIn



Instagram

